

LA GUIDA PER TE



10 COSE

CHE NON SAI SUL TUO GATTO,
MA IL (TUO) VET SÌ

#ilvetlosa




MSD

Animal Health

Il gatto è un animale poco impegnativo?

FALSO



I gatti sono per natura indipendenti e spesso **NON** mostrano i sintomi delle malattie. È per questo che devi essere tu a dedicare molta attenzione alla loro salute!

Ecco per te 10 semplici consigli per trascorrere una vita serena e tranquilla insieme al tuo gatto.





OCCHI APERTI SU


PARASSITI E BOLI DI PELO!

I PRINCIPALI NEMICI DEL GATTO

#1 LA LETTIERA

4 consigli per una buona gestione

-  **Sempre pulita:** toglì ogni giorno le parti sporche, svuotala e lavala completamente almeno una volta alla settimana.
-  **Trova la sabbia giusta:** il tuo gatto potrebbe non amare alcune tipologie di sabbia (profumate o cedevoli).
-  **Tieni la lettiera in un luogo silenzioso e riparato.**
-  **Almeno una lettiera per gatto:** i gatti non amano condividere questo luogo con altri pari.



#2 IL CIBO

Quale? Quanto?

Ogni gatto ha esigenze diverse (in base a età, stato di salute ecc.); ecco per te alcune linee generali:



Dieta varia e non ripetitiva: ricordati che il gatto è carnivoro.



Associa umido e secco: assicurati che il gatto non si disidrati.



Più della metà dei gatti che vivono in casa sono sovrappeso! Fagli fare movimento e dagli una quantità di cibo corretta.



**RIVOLGITI AL TUO VETERINARIO
PER CONSIGLI SULL'ALIMENTAZIONE**

#3 BOLI DI PELO

Impara a prevenirli

Il pelo ingerito dai gatti durante la pulizia quotidiana e meticolosa, in particolare nei periodi di muta, può accumularsi nell'apparato digerente e causare seri problemi: tosse secca, vomito, blocchi intestinali, stipsi.

Alcuni consigli sulla prevenzione:



Spazzolalo frequentemente.



Procurati dell'erba, o dell'erba gatta: aiuterà il tuo gatto nella digestione e a liberarsi dal pelo che regolarmente ingurgita.



Utilizza regolarmente appositi mangimi complementari come Remover, che favorisce la disgregazione e l'eliminazione dei boli di pelo, aiutando a prevenirne la formazione.








Cibi ricchi di Omega 3 e Omega 6 possono aiutarlo a mantenere un mantello sano e compatto.




#4 IL TRASPORTINO

Come farlo accettare al nostro gatto senza traumi

-  **Sceglilo rigido**, capiente, resistente, in plastica, facile da pulire.
-  Tienilo **in vista in casa**, il tuo gatto deve familiarizzarsi.
-  **Copri** il trasportino con un telo durante i viaggi.
-  In auto, **posizionalo stabilmente** su un sedile.
-  Dopo l'uso, **lavalo accuratamente** con il sapone per eliminare eventuali feromoni rimasti.





3 modi per calmare il tuo gatto

 I gatti preferiscono sonnecchiare quando fuori c'è il sole e dedicarsi alle attività di gioco o caccia quando cala la sera.

Come possiamo calmarli, per dormire sonni tranquilli?

 Fallo divertire durante giorno con giochi, percorsi, cibo da cercare. Evita punizioni o giochi di lotta.

 Se ti sveglia in piena notte, ignoralo! Il suo obiettivo è provocare una reazione.



Un problema sottovalutato



Solo l'11% dei proprietari di animali riconosce che la protezione dell'animale ha un impatto positivo sulla famiglia.



Il 40% dei proprietari di animali domestici non considera fondamentale l'utilizzo di un antiparassitario per il gatto.



Solo il 51% dei proprietari di gatti (contro il 71% dei proprietari di cani) ritiene importante l'utilizzo di strumenti di prevenzione dai parassiti esterni.



Solo 1 proprietario su 4 fa visitare regolarmente il proprio gatto dal medico veterinario. 3 su 4 si fermano alle prime visite e vaccinazioni, quando i gatti sono cuccioli.

**VAI DAL TUO VETERINARIO
ALMENO DUE VOLTE L'ANNO**



#7 IMPARA A RICONOSCERLI

I PARASSITI ESTERNI




LE PULCI che vedi sul tuo gatto sono solo il 10% della popolazione, l'altro 90% è nell'ambiente! Possono infestare, oltre a cane e gatto, anche l'uomo.



LE ZECHE si nutrono del sangue degli animali (cane e gatto, ma anche rettili, uccelli e in alcuni casi anche l'uomo!). La puntura di per sé non è pericolosa, ma vanno rimosse velocemente per evitare la possibile trasmissione di malattie!

I PARASSITI INTERNI



LA GIARDIA è un microscopico parassita: infesta l'intestino del gatto o di altri animali, tra cui l'uomo. Fai attenzione a cibi o acque contaminate!



GLI ASCARIDI o "vermi tondi": sono i vermi intestinali più diffusi, si trasmettono grazie alle uova presenti nell'ambiente oppure dalla mamma ai gattini durante l'allattamento.

CHIEDI AIUTO AL VETERINARIO
PROTEGGI IL TUO MICIO E LA TUA CASA!

#8 I SINTOMI DELLE INFESTAZIONI

La tua osservazione è fondamentale!

Ecco i segnali a cui prestare attenzione:


ASPETTO

insolita opacità o perdita del pelo, comparsa di forfora, sguardo spento, costante stato di allerta, prurito, perdita di sangue, difficoltà respiratorie.



ABITUDINI

dove dorme, ha appetito o meno, quali giochi preferisce, come si toeletta.



TIENI GLI OCCHI APERTI

RIVOLGITI AL TUO VETERINARIO DI FIDUCIA

#9 COME PREVENIRLI



Controllalo e spazzolalo regolarmente, fai attenzione a pancia e ascelle.




Raccogli le feci, non farlo bere da acque stagnanti, pulisci a fondo la casa.



Per rimuovere una zecca, utilizza delle pinzette, afferrando la zecca alla base per staccarla dalla cute.

LA PREVENZIONE

PASSA PER L'IGIENE



#10 PENSA AL TERMOMETRO, NON ALLA STAGIONE

Nessun gatto è mai a rischio zero!

Lo sapevi che anche i gatti che non escono mai di casa possono essere infestati dai parassiti?

I parassiti, infatti, possono essere introdotti in casa in modo del tutto inconsapevole da noi "umani". E grazie al riscaldamento delle abitazioni trovano temperature più che adatte alla loro sopravvivenza tutto l'anno.





Inoltre, i cambiamenti climatici hanno provocato l'innalzamento delle temperature in autunno e inverno, favorendo la moltiplicazione di pulci e zecche anche in queste stagioni.



NON ABBASSARE LA GUARDIA
I PARASSITI NON VANNO IN LETARGO

PORTA REGOLARMENTE IL TUO GATTO DAL VET. E' FACILE!

Ecco alcune indicazioni per ridurre al minimo lo stress da visita

-  **Guida piano** e in modo regolare: il tuo gatto non deve spaventarsi. Se miagola non rimproverarlo.
-  **Evita inutili attese:** prenota l'appuntamento, il tuo gatto avrà meno stress.
-  In sala d'attesa, **appoggia il trasportino su una sedia o un tavolino**, non per terra.
-  Al momento della visita, attendi che il tuo gatto **esca da solo** dal trasportino.





MSD

Animal Health

FONTI

2014, Parasites of domestic owned cats in Europe: co-infestations and risk factors

2017, A.N.M.V.I. I veterinari e gli animali da compagnia in Italia, Zoomark 2017, 3^a edizione

2017, La protezione dai parassiti per la cura della salute di cani e gatti. Cosa ne pensano gli italiani? Doxapharma per MSD Animal Health

2017, Lungworms and gastrointestinal parasites of domestic cats: a European perspective

2018, Pillole - Dr. Maria Messori, Medico Veterinario Esperto in Comportamento